

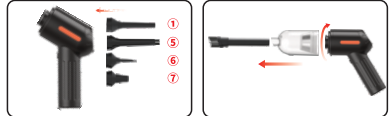
THM-VC901

vacuum cleaner



ضمن تشکر از خرید شما، لطفاً برای استفاده بهتر از این محصول، دفترچه راهنما را با دقت مطالعه کنید.

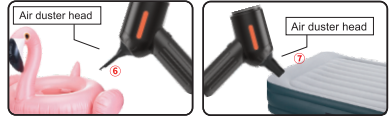
www.tSCO.ir



۱. محافظه مکش را بچرخانید و جدا کنید.
۲. نازل‌های دمنده را روی قسمت جلوی دستگاه نصب کنید.



۳. گرد و غبار روی میبل را با استفاده از دمنده پاک کنید.
۴. گرد و غبار روی صفحه‌کلید را با دمنده پاک کنید.



۵. قسمت بادکن دستگاه مجهز به نازل مخصوص است که می‌تواند تخت بادی را باد کند.
۶. قسمت بادکن دستگاه دارای نازل باد توپ یوگا را باد کند.




۱. فیلتر را درون سر مکش دمنده نصب کنید.
۲. کاور جاروبرقی را ببندید و در جهت عقربه‌های ساعت بچرخانید تا با صدای کلیک محکم شود.



۳. نازل جاروبرقی را به کاور جاروبرقی متصل کنید.
۴. دکمه روشن/خاموش را فشار دهید تا جاروبرقی شروع به کار کند.



۵. نازل خروجی تخت بادی را در قسمت مکش نصب کنید.
۶. نازل خروجی تخت بادی می‌تواند تخت بادی را مکش کند.
۷. سری جاروبرقی می‌تواند کیسه وکیوم را به طور مستقیم مکش کند.



۱. نازل دمنده
۲. فیلتر قابل شست و شو
۳. مخزن مکنده
۴. نازل مکش برس دار
۵. نازل دمنده برس دار
۶. نازل مکنده مدادی
۷. نازل دمنده تشک بادی
۸. نازل تخلیه تشک بادی
۹. سری دمنده باد
۱۰. سری مکنده گرد و غبار

جریان ورودی	5V :: 3A
حداکثر توان	90W
مدت زمان کار با دستگاه	حالت اول: 12 دقیقه
	حالت دوم: 17 دقیقه
مدت زمان شارژ شدن	حالت سوم: 25 دقیقه
	2 ساعت

تعداد	اقلام همراه
1	کابل شارژ تایپ سی
1	دفترچه راهنما
1	نازل دمنده
1	نازل دمنده برس دار
1	نازل مکنده
1	نازل مکش برس دار
1	نازل دمنده تشک بادی
1	نازل تخلیه تشک بادی
1	نازل دمنده مدادی
1	فیلتر قابل شست و شو
1	مخزن مکنده
1	کیسه پلی استر

ابتدا دستگاه دمنده هوا را از جعبه خارج کنید. سپس، لطفاً برای اولین بار باتری را به‌طور کامل استفاده کنید. در نهایت، لطفاً دستگاه را به‌صورت جداگانه شارژ کنید تا عمر باتری حفظ شود.

برای روشن یا خاموش کردن دستگاه، دکمه را به مدت ۱ ثانیه نگه دارید. برای تغییر سرعت باد (در سه سطح)، فقط یک بار دکمه را فشار دهید.

با نگه داشتن دکمه به مدت ۱ ثانیه، دستگاه روشن یا خاموش می‌شود. روشن بودن چراغ قرمز نشان‌دهنده شارژ کامل باتری است. روشن بودن تنها ۱ چراغ قرمز نشان‌دهنده پایین بودن سطح شارژ باتری است.

چشم‌گزدن هر ۳ ثانیه: نشان‌دهنده سطح سوم سرعت باد چشم‌گزدن هر ۷ ثانیه: نشان‌دهنده سطح دوم سرعت باد چشم‌گزدن هر ۱۵ ثانیه: نشان‌دهنده سطح اول سرعت باد اگر چراغ سبز به‌صورت ثابت روشن باشد، نشان می‌دهد باتری کاملاً شارژ شده است. (توجه: دستگاه هنگام شارژ شدن کار نمی‌کند.)