



For Professional GAMERS



FOR MORE INFO

Powered by TSCCO

www.tscco.ir

جلد داخلی



GET HELP WITH TSCCO GAME SUPPORT

We're here to assist you with your TSCCO game device. Register your product, or contact us by phone, chat or email if you have any questions.

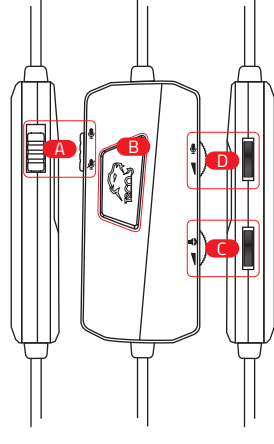
<https://service.tscco.ir/>GH 5156
GAMING HEADSET

محتویات بسته بندی

- GH-5156
- دفترچه راهنما
- کارت گارانتی
- کیف هدست

اجزاء محصول

- | | |
|---|----------------------------|
| A | کلید روشن/خاموش میکروفون |
| B | کلید روشن/خاموش LED |
| C | کلید تنظیم صدا |
| D | کلید تنظیم صدای میکروفون |
| E | میکروفون |
| F | فوم هدست |
| G | تل قابل تنظیم |
| H | کابل |
| I | کابل USB و جک ۳/۵ میلیمتری |

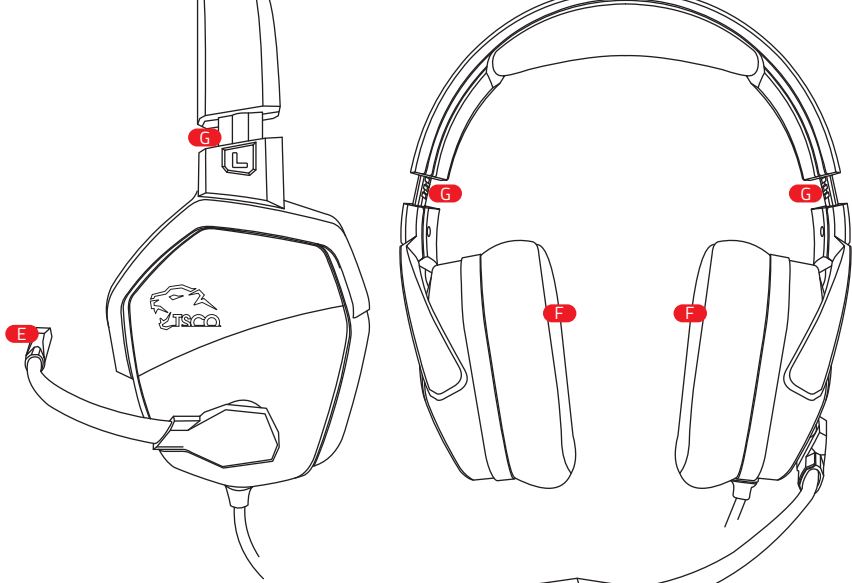
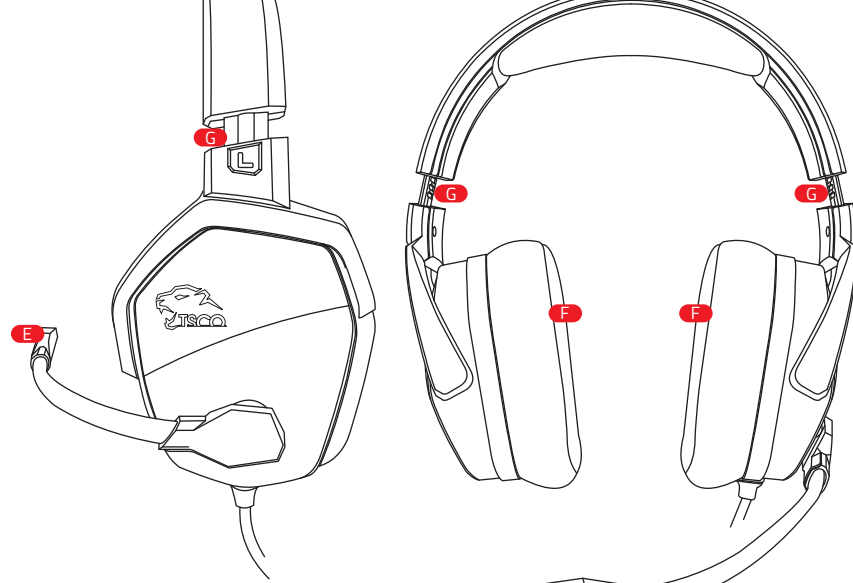
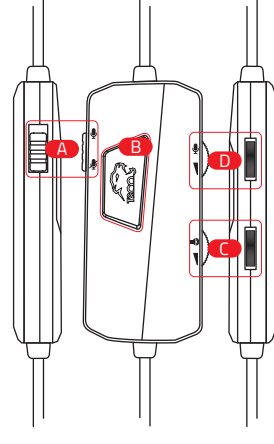


PACKAGE CONTENT

- GH-5156
- User Manual
- Guarantee Card
- Headset Bag

WHAT'S INSIDE

- | | | | |
|---|------------------------------|---|------------------------|
| A | Microphone ON/OFF | F | Headset Foam |
| B | LED ON/OFF | G | Adjustable Headband |
| C | Volume Controller | H | Cable |
| D | Microphone Volume Controller | I | USB Cable & 3.5mm Jack |
| E | Microphone | | |




سیستم مورد نیاز

سیستم مورد نیاز محصول

- کامپیوتر با پورت USB و جک ۳/۵ میلی متری

فعالسازی گارانتی

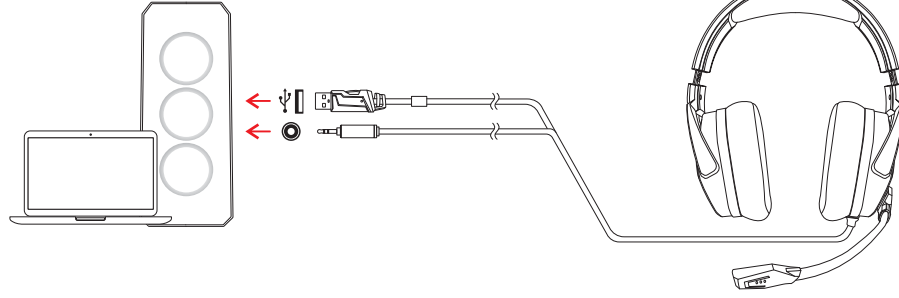
این محصول دارای گارانتی ۱۸ ماهه می باشد.
جهت فعالسازی گارانتی، شماره سریال درج شده بر روی
کارت گارانتی را به شماره ۰۲۰۰۴۲۴۳ ارسال نمایید.



شماره سریال محصول
همواره در این قسمت
درج شده است.

نحوه کار با محصول

اتصال GH-5156 را به پورت USB و جک ۳/۵ میلی متری کامپیوتر چک کنید.



WHAT'S NEEDED

PRODUCT REQUIREMENTS

- Device with free USB & 3.5mm ports

LET'S GET YOU COVERED

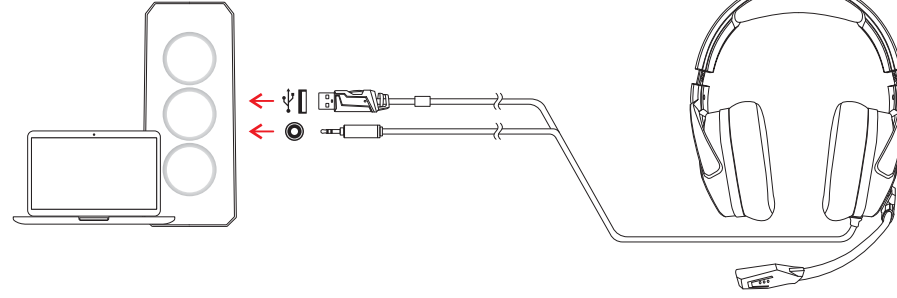
You've got a great device in your hands complete with an **18 month** limited warranty coverage. To activate your warranty service, please send serial number which is written on guarantee card to **20004243**.

Your product's
serial number can
be found here.



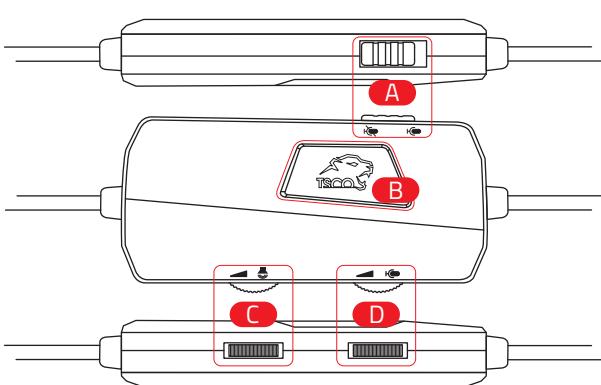
GETTING STARTED

Make sure your **GH-5156** is connected to the USB and 3.5mm ports of your computer.



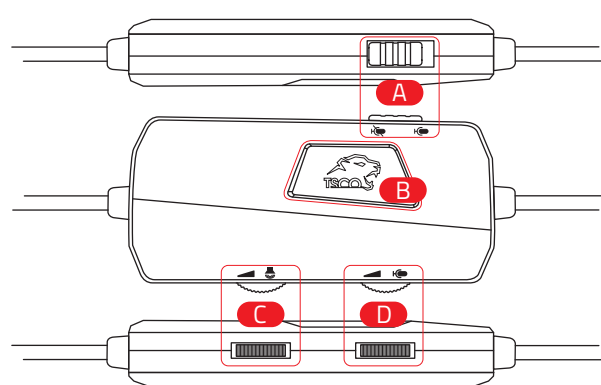
INSTRUCTURE

- 1- Insert connectors to your device.
- 2- Use switch "D" to turn up/down music volume.
- 3- To use microphone please turn on key "A". Then the microphone will be activated. For changing in microphone volume you can use key "C". You can turn up/down volume by using this key.
- 4- Press key "B" on headset to power On/Off LED light.



دستورالعمل ها

- ۱- کابل USB و جک ۳/۵ میلیمتری را به دستگاه خود متصل کنید.
- ۲- از کلید "D" برای کم و زیاد کردن صدای موزیک استفاده کنید.
- ۳- برای استفاده از میکروفون، حتما کلید "A" را روشن کنید تا میکروفون فعال شود. برای تنظیم صدای میکروفون می‌توانید از طریق کلید "C" صدا را کم و زیاد کنید.
- ۴- برای روشن/خاموش کردن نور هدست LED، کلید "B" را فشار دهید.



نکات ایمنی

برای استفاده هرچه بهتر از محصول GH-5156 لازم است دستورالعمل‌های زیر را انجام دهید:
در صورتی که هدست به درستی کار نکند لطفاً آن را از دستگاهتان جدا کرده و با 02142435000 تماس بگیرید یا به سایت service.tscco.ir برای راهنمایی بیشتر مراجعه کنید.
لطفاً هدست را باز نکنید و قطعات آن را از هم جدا نکنید زیرا علاوه بر آسیب رسیدن به محصول باعث باطل شدن گارانتی آن نیز می‌شود.
دستگاه را در مجاورت مایعات و رطوبت قرار ندهید. از دستگاه در محدوده دمای (32°F) تا (104°F) 40°C استفاده کنید. اگر دما از حد مجاز بالاتر رفته، دستگاه را خاموش کرده و اجازه دهید دستگاه به دمای مناسب تعیین شده بازگردد.
این دستگاه صداهای خارجی اطراف، از پایین ترین سطوح صدا را فیلتر می‌کند.
لطفاً در مواردی که به آگاهی از صدای اطراف نیاز دارید از دستگاه استفاده نکنید.
گوش دادن به صداهای بسیار بلند در طولانی مدت به شنوایی آسیب می‌زند.
بنابراین استاندارد مقرر درباره محدوده شنوایی، حداکثر صدای 86db برای مدت ۸ ساعت در یک روز توصیه شده است.
توصیه می‌شود در دراز مدت از محدوده مشخص شده برای بالا بردن صدا استفاده کنید.

SAFETY GUIDELINES

In order to achieve maximum safety while using your **GH-5156** we suggest that you adopt the following guidelines.
should you have trouble operating the device properly and troubleshooting does not work, unplug the device and contact 02142435000 hotline or go to service.tscco.ir for assistance.
Do not take apart the device (doing so will void your warranty) and don't attempt to operate it under abnormal current loads.
Keep the device away from liquid, humidity or moisture. Operate the device only within the specific temperature range up to 0°C (32°F) to 40°C (104°F). Should the temperature exceed this range unplug and/or switch the device in order to let the temperature stabilize to an optimal level.
This device isolates external ambient sounds even at low volumes resulting in lowered awareness of your external surroundings. Please remove the device when engaging in any activity that requires active awareness of your surroundings.
Listening to excessively loud volume over an extended period of time can damage your hearing. Furthermore, legislation of certain countries permits only a maximum sound level of 86db for 8 hours a day.
We therefore recommend that you reduce the volume to a comfortable level when listening for prolonged periods of time. Please take good care of your hearing.

MAINTENANCE AND USE

- The **GH-5156** requires minimum maintenance to keep it in optimum condition. once a month, we recommend you unplug the device from the computer and clean it using a soft cloth or cotton swab to prevent dirt build-up.
- Do not use soap or harsh cleaning agents.
- To extend your headset's lifespan, We recommend stretching the headset gently apart before placing them over your head to minimize headband stress.
- however please avoid overstretching the headset beyond its technical limits.

نکات مرتبط با نگهداری و تعمیرات دستگاه

- برای نگهداری و مراقبت از کیبورد GH-5156 رعایت نکات حداقلی و عادی، کافی خواهد بود. هر ماه یک بار، هدست را جدا کرده با یک پارچه یا اسفنج نرم کتان پاک کنید.
- از صابون و مواد شیمیایی استفاده نکنید.
- برای افزایش طول عمر دستگاه، لطفاً قبل از قرار دادن هدست روی سر برای جلوگیری از فشار به هدست، آنرا کمی بکشید و باز کنید.
- لطفاً گوشی‌های هدست را بیش از حد باز نکنید.